









|   | Artikel-Bezeichnung   | Typ            | Farbe | Artikel-Nummer |  |  |
|---|---|----------------|-------|----------------|--|--|
|  | <p><b>RolloTube Basis Small (35 mm)</b><br/>           Mechanischer Rohrmotor; passt in jedes RADEMACHER Click-Antriebslager; mechanische Endpunkteinstellung</p> <p>Versorgungsspannung: 230 V / 50 Hz<br/>           Schutzart: IP 44<br/>           Kurzzeitbetrieb: 4 min<br/>           Kabellänge: 2,5 m<br/>           inklusive Zubehör: Adapter 9440 15 00<br/>           Lager 9440 15 05<br/>           adaptiert für: Achtkantstahlwelle SW40</p> |                |       |                |  |  |
|   | <p>Drehmoment 6 Nm; Drehzahl 28 U/min;<br/>           Gesamtlänge 472 mm; Nennleistung 121 W;<br/>           Stromaufnahme 0,53 A</p>   | RTBS<br>06/28Z |       | 2140 06 96     |  |  |
|   | <p>Drehmoment 10 Nm; Drehzahl 16 U/min;<br/>           Gesamtlänge 472 mm; Nennleistung 121 W;<br/>           Stromaufnahme 0,53 A</p>  | RTBS<br>10/16Z |       | 2140 10 96     |  |  |

| Artikel-Bezeichnung  | Typ              | Farbe | Artikel-Nummer |  |  |  |
|--|------------------|-------|----------------|--|--|--|
| <b>RolloTube Basis Medium (45 mm)</b>  |                  |       |                |  |  |  |
| wie RolloTube Basis Small; außer:  |                  |       |                |  |  |  |
| inklusive Zubehör: Lager 9440 15 04<br>adaptiert für: Achtkantstahlwelle SW60<br>Drehmoment 10 Nm; Drehzahl 16 U/min;<br>Gesamtlänge 474 mm; Nennleistung 112 W;<br>Stromaufnahme 0,49 A | RTBM<br>10/16Z   |       | 2160 10 96     |  |  |                           |
| Drehmoment 20 Nm; Drehzahl 16 U/min;<br>Gesamtlänge 474 mm; Nennleistung 145 W;<br>Stromaufnahme 0,64 A  | RTBM<br>20/16Z   |       | 2160 20 96     |  |  |  |
| Drehmoment 30 Nm; Drehzahl 16 U/min;<br>Gesamtlänge 544 mm; Nennleistung 191 W;<br>Stromaufnahme 0,83 A  | RTBM<br>30/16Z   |       | 2160 30 96     |  |  |  |
| Drehmoment 40 Nm; Drehzahl 16 U/min;<br>Gesamtlänge 544 mm; Nennleistung 198 W;<br>Stromaufnahme 0,86 A  | RTBM<br>40/16Z   |       | 2160 40 96     |  |  |  |
| Drehmoment 50 Nm; Drehzahl 12 U/min;<br>Gesamtlänge 544 mm; Nennleistung 205 W;<br>Stromaufnahme 0,89 A  | RTBM<br>50/12Z   |       | 2160 50 96     |  |  |  |
| <b>RolloTube Basis Medium 45mm (Short-Version) wie RolloTube Basis Medium</b>  |                  |       |                |  |  |  |
| Drehmoment 10 Nm; Drehzahl 16 U/min;<br><b>Gesamtlänge 365 mm</b> ; Nennleistung 112 W;<br>Stromaufnahme 0,49 A  | RTBM<br>10/16-SZ |       | 2160 10 26     |  |  | <br><b>NEU</b><br>ab März |
| Drehmoment 20 Nm; Drehzahl 16 U/min;<br><b>Gesamtlänge 380 mm</b> ; Nennleistung 145 W;<br>Stromaufnahme 0,64 A  | RTBM<br>20/16-SZ |       | 2160 20 26     |  |  |  |
| <b>RolloTube Basis Medium mit HK (45 mm)*</b>  |                  |       |                |  |  |  |
| Drehmoment 30 Nm; Drehzahl 16 U/min;<br>Gesamtlänge 624 mm; Nennleistung 191 W;<br>Stromaufnahme 0,83 A  | RTBM<br>30/16HKZ |       | 2160 30 98     |  |  |                         |
| inklusive Zubehör: Adapter HK 9340 10 02<br>Adapter 9360 07 38<br>Lager 9440 10 01<br>adaptiert für: Achtkantstahlwelle SW60   |                  |       |                |  |  |  |
| Drehmoment 50 Nm; Drehzahl 12 U/min;<br>Gesamtlänge 624 mm; Nennleistung 205 W;<br>Stromaufnahme 0,89 A  | RTBM<br>50/12HKZ |       | 2160 50 98     |  |  |  |
| inklusive Zubehör: Adapter HK 9340 10 02<br>Adapter 9370 07 38<br>Lager 9440 10 01<br>adaptiert für: Achtkantstahlwelle SW70   |                  |       |                |  |  |  |
| <b>RolloTube Basis Large (60 mm)</b>   |                  |       |                |  |  |  |
| wie RolloTube Basis Small; außer:  |                  |       |                |  |  |  |
| inklusive Zubehör: Lager 9440 16 01<br>adaptiert für: Achtkantstahlwelle SW70<br>Drehmoment 80 Nm; Drehzahl 16 U/min;<br>Gesamtlänge 658 mm; Nennleistung 298 W;<br>Stromaufnahme 1,34 A | RTBL<br>80/16Z   |       | 2170 80 96     |  |  |                         |
| Drehmoment 120 Nm; Drehzahl 9 U/min;<br>Gesamtlänge 658 mm; Nennleistung 305 W;<br>Stromaufnahme 1,36 A  | RTBL<br>120/9Z   |       | 2170 92 96     |  |  |  |
| <b>RolloTube Basis Large mit HK (60mm)*</b>  |                  |       |                |  |  |  |
| Drehmoment 80 Nm; Drehzahl 16 U/min;<br>Gesamtlänge 658 mm; Nennleistung 298 W;<br>Stromaufnahme 1,34 A  | RTBL<br>80/16HKZ |       | 2170 80 98     |  |  |                         |
| inklusive Zubehör: Adapter HK 9340 16 01<br>Adapter 9370 01 48<br>Lager 9440 16 03<br>adaptiert für: Achtkantstahlwelle SW70   |                  |       |                |  |  |  |
| Drehmoment 120 Nm; Drehzahl 9 U/min;<br>Gesamtlänge 658 mm; Nennleistung 305 W;<br>Stromaufnahme 1,36 A  | RTBL<br>120/9HKZ |       | 2170 92 98     |  |  |  |
| inklusive Zubehör: Adapter HK 9340 16 01<br>Adapter 9370 01 48<br>Lager 9440 16 03<br>adaptiert für: Achtkantstahlwelle SW70   |                  |       |                |  |  |  |

\* bei diesen Motoren wird (bei Stromausfall) der Betrieb per HK (Handkurbel) unterstützt. ACHTUNG: kein Click-Lager möglich!